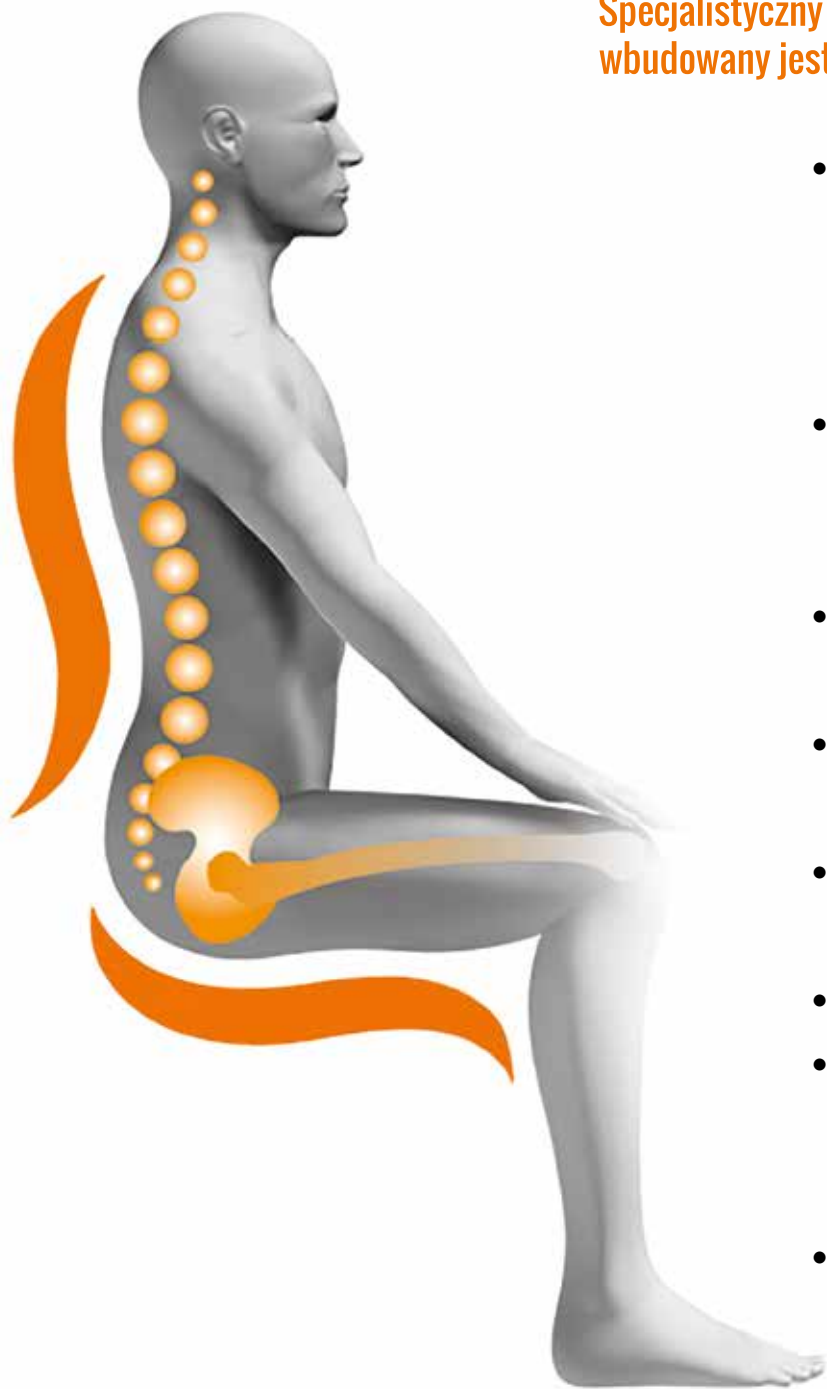


Siedzenie jest sztuką,  
prawidłowe siedzenie  
- to dziedzina wiedzy

dr Wilhelm Paul Ackermann

Oferta 2018



## Specjalistyczny System Zdrowego Siedzenia wbudowany jest we wszystkie produkty KULIK-SYSTEM:

- Pomaga przywrócić prawidłowe, fizjologiczne ułożenie kręgosłupa eliminuje napięcie i zmęczenie mięśni
- Łagodzi ból w plecach i kręgosłupie spowodowany długotrwałym przebywaniem w jednej pozycji
- Umożliwia elastyczną pracę kręgosłupa na całej jego długości
- Aktywnie i bezwysiłkowo wymusza poprawną sylwetkę
- Zapewnia profilaktykę i rehabilitację kręgosłupa
- Modeluje sylwetkę
- Unikalny, wyprofilowany kształt pomaga w utrzymaniu anatomicznej pozycji ciała.
- Zapobiega pogłębianiu istniejących już deformacji oraz chronią przed wystąpieniem nowych.



Model **BUSINESS** łączy komfort siedzenia z elegancką formą. Dzięki zintegrowanemu mechanizmowi regulacji pozwala na indywidualne dopasowanie oparcia oraz siedziska do sylwetki osoby siedzącej. Specjalistyczne wyprofilowania zapewniają odpowiednie podparcie kręgosłupa oraz stabilizację miednicy.



  
maksymalny  
ciężar  
130 kg




regulacja wysokości  
oparcia




regulacja wysokości  
podłokietników



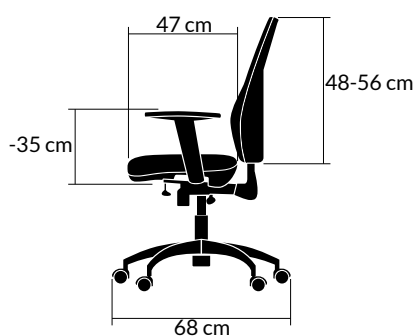
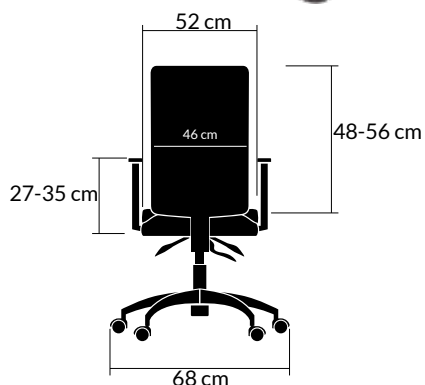
regulacja głębokości  
siedziska



regulacja synchroniczna  
odchylenia  
oparcia i siedziska










regulacja wysokości  
siedziska





# Komponenty

Komponenty	Podłokietniki	Regulowany, z nakładką miękką. - regulacją góra-dół w zakresie 70 mm		Regulowany 3D z nakładką - regulacją góra-dół w zakresie 75 mm - obrót nakładki +/- 30°	
	Zintegrowany mechanizm	<ul style="list-style-type: none"> <li>- jednoczesna regulacja pochylenia oparcia i siedziska jedną dźwignią (regulacja synchroniczna, oparcie i siedzisko są regulowane zależnie)</li> <li>- regulacja siły pochylenia oparcia i siedziska</li> <li>- blokada w wielu pozycjach</li> <li>- pochylenie: siedziska -3°/+10° oparcia -10°/+15°</li> <li>- automatyczna regulacja wysokości oparcia</li> </ul>			
	Podstawa	PA + 30% GF		aluminium polerowane	
	Kółka	kółko zwykłe		kółko z oponką (do powierzchni twardych)	
	Siłowniki	Kolumny gazowe klasy 3 (wg DIN 4550) klasy 4 (wg DIN 4550)		